

Gruppo Compact light con supporti su Basi distanziali.

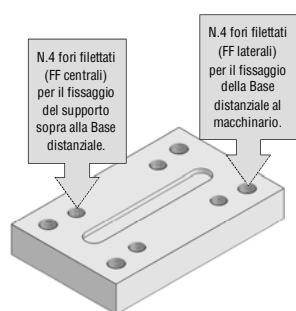


**art.BD LVO** BASI DISTANZIALI "BD LVO" mod.10/40 per supporti Compact light in Piatto lega di alluminio anodizzato.

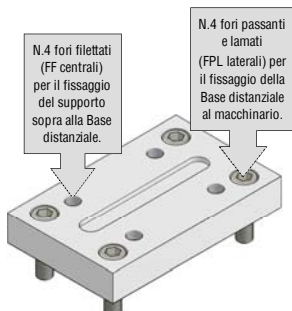
Le Basi **BD LVO** vengono montate di serie sui Supporti mobili **LVO** e all'occorrenza anche su quelli fissi **DVO/A** e **DVO/B** e sono da noi prodotte in due versioni:

Versione "**FF**" con tutti i fori filettati che normalmente consigliamo per essere utilizzata sul Supporto mobile **LVO** (quello centrale con la chiocciola).

Versione "**FPL**" che ha le medesime dimensioni con la sola variante dei quattro fori laterali passanti con lamature per viti TCE, consigliata per il fissaggio dei Supporti fissi **DVO/A** e **DVO/B** (quelli con boccole in tecnopolimero). Quest'ultime montate nei Supporti fissi vanno utilizzate solo nei casi in cui occorrono.



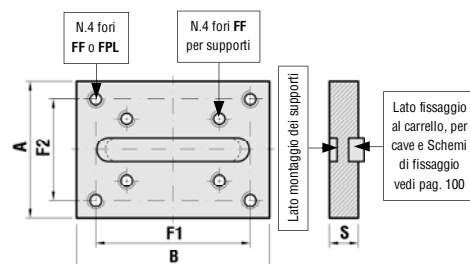
Base distanziale **art.BD LVO...FF** serie con fori filettati.  
Normalmente utilizzata per Supporto mobile con chiocciola.



Base distanziale **art.BD LVO...FPL** con fori laterali passanti lamati.  
Normalmente utilizzata per Supporti fissi con boccole in tecnopolimero.



Base **BD LVO** utilizzata sui Gruppi Compact light.



MODELLI	CODICE FF Con fori filettati	ARTICOLO FF Con fori filettati	FF Fori filettati	CODICE FPL Con fori passanti lamati	ARTICOLO FPL Con fori laterali lamati	FPL Sede vite TCE	Quote dimensionali per Basi distanziali FF e FPL						
							A	B	S	F1	F2	FF	PESO Kg
mod. 10	300SAB2010	BD LVO 10 FF	M6	300SAB2110	BD LVO 10 FPL	M6x16	50	75	12	59	34	M6	0,135
mod. 12 14	300SAB201214	BD LVO 1214 FF	M6	300SAB211214	BD LVO 1214 FPL	M6x16	50	80	12	64	34	M6	0,140
mod. 16	300SAB2016	BD LVO 16 FF	M8	300SAB2116	BD LVO 16 FPL	M8x25	60	90	15	70	40	M8	0,230
mod. 18	300SAB2018	BD LVO 18 FF	M8	300SAB2118	BD LVO 18 FPL	M8x25	65	100	15	80	45	M8	0,275
mod. 20 22	300SAB202022	BD LVO 2022 FF	M8	300SAB212022	BD LVO 2022 FPL	M8x25	70	100	15	80	50	M8	0,290
mod. 24 25 26	300SAB20242526	BD LVO 242526 FF	M10	300SAB21242526	BD LVO 242526 FPL	M10x30	80	125	20	95	50	M10	0,560
mod. 28 30 32	300SAB20283032	BD LVO 283032 FF	M10	300SAB21283032	BD LVO 283032 FPL	M10x30	80	130	20	100	50	M10	0,590
mod. 35 36	300SAB203536	BD LVO 3536 FF	M10	300SAB213536	BD LVO 3536 FPL	M10x30	100	140	20	110	70	M10	0,750
mod. 40	300SAB2040	BD LVO 40 FF	M12	300SAB2140	BD LVO 40 FPL	M12x35	100	160	25	125	65	M12	1,080